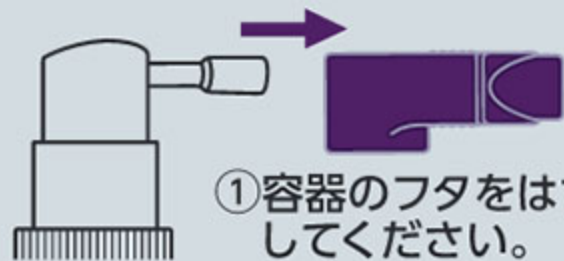
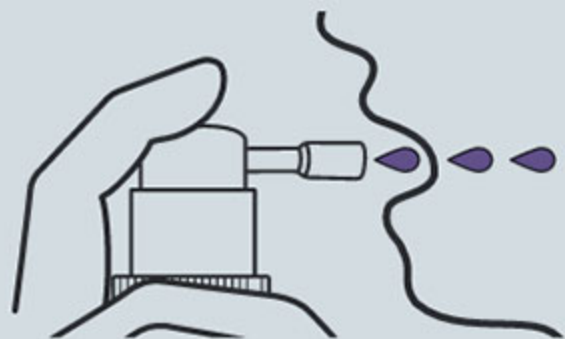


【使用方法】



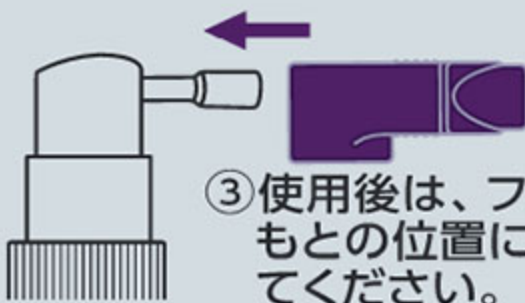
①容器のフタをはずしてください。



②「アー」と声を出しながら頭部を押して、患部に薬液を2～3回直射してください。

※最初は液が出るまで4～5回押してください。

※薬液がノズルの先端にたまった時は、液だれを防ぐため清潔なティッシュペーパー等で拭き取ってください。



③使用後は、フタをもとの位置にはめてください。



ノズルの先端を針等で突くと薬液が出にくくなったり、折れた時大変危険です。絶対におやめください。

matsu kiyo  
Throat Spray  
パープルショット  
プラス

# のどの炎症による つらいのどの 痛み



アズレンスルホン酸ナトリウム水和物:0.2mg

セチルピリジニウム塩化物水和物:3mg

## 薬のはたらき

のどの痛み

のどの不快感

口内炎

・のどの痛みやはれの原因である炎症をおさえる

・のどの患部を殺菌する

1mL中

口腔咽喉薬

第3類医薬品

効能・効果

のどの炎症によるのどの痛み・のどのはれ・のどのあれ・のどの不快感・声がれ、口内炎

成分・分量 本剤1mL中

アズレンスルホン酸ナトリウム水和物…0.2mg  
セチルピリジニウム塩化物水和物…3mg

添加物として還元麦芽糖水アメ、グリセリン、エタノール、ポリオキシエチレン硬化ヒマシ油、ℓ-メントール、クエン酸、クエン酸Na、pH調整剤、香料を含有する。

保管及び取り扱い上の注意

(1) 直射日光の当たらない涼しい所に保管してください。(2) 小児の手の届かない所に保管してください。(3) 他の容器に入れ替えないでください。(誤用の原因になったり品質が変わる場合があります。)(4) 薬液が衣服等に付着すると着色します。付着した場合はすぐに水でよく洗い落としてください。(5) ノズルの先端の穴を針等で突かないでください。使用時に薬液が出にくくなる場合があります。(6) 火気に近づけないでください。(7) 使用期限を過ぎた製品は、使用しないでください。(8) 本品使用後の一定時間は、呼気中に酒気帯び運転と判定される濃度以上のアルコール濃度が検出される可能性がありますので、運転中のご使用はお控えください。

発売元 白金製薬株式会社  
〒634-0803 奈良県橿原市上品寺町515

お客様相談室 TEL:0744-21-5588  
受付時間 9:00～17:00  
(土日祝日・年末年始・夏季など特別休業日を除く)

製造 ダイヤ製薬株式会社  
販売元 〒634-0803 奈良県橿原市上品寺町515

副作用被害救済制度 ☎0120(149)931

※この商品は(株)マツキヨココカラ&カンパニーのオリジナル商品です。

パープルショットプラス

第3類  
医薬品

こんな方におすすめ

- のどの炎症によるつらいのどの痛みでお困りの方
- 口内炎でお困りの方
- 殺菌して、のどの炎症を抑えたい方  
(殺菌成分:セチルピリジニウム塩化物水和物)

ご使用に際して、この説明文書を必ずお読みください。また、必要な時に読めるように大切に保管してください。

使用上の注意

⊗ してはいけないこと

(守らないと現在の症状が悪化したり、副作用が起こりやすくなります。)  
長期連用しないでください。

■ 相談すること

1. 次の人は使用前に医師、歯科医師、薬剤師又は登録販売者に相談してください。  
(1) 医師又は歯科医師の治療を受けている人。  
(2) 薬などによりアレルギー症状を起こしたことがある人。  
(3) 口内のただれがひどい人。
2. 使用後、次の症状があらわれた場合は副作用の可能性があるので、直ちに使用を中止し、この説明文書を持って医師、薬剤師又は登録販売者に相談してください。

関係部位	症状
皮膚	発疹・発赤、かゆみ
消化器	胃部不快感、吐き気
□	刺激感

- (1) 症状が悪化した場合。  
3.5～6日間使用しても症状がよくなる場合は使用を中止し、この説明文書を持って医師、歯科医師、薬剤師又は登録販売者に相談してください。

用法・用量

1日数回、適量を患部に噴射塗布してください。

〈用法・用量に関連する注意〉

- (1) 定められた用法・用量を守ってください。
- (2) 息を吸いこみながら使用すると、薬液が気管支や肺に入ることがありますので、ノズルをのどの患部にむけて、軽く息をはきながら、2～3回噴射してください。
- (3) 塗布にのみ使用し、内服しないでください。
- (4) 小児に使用させる場合には、保護者の指導監督のもとに使用させてください。
- (5) 目に入らないよう注意してください。万一、目に入った場合には、すぐ水またはぬるま湯で洗い、直ちに眼科医の診療を受けてください。



\* 2 4 0 5 A 0 4 \*

2024年5月改訂第4版